

複数の液体調味料を計量行うなら・・・

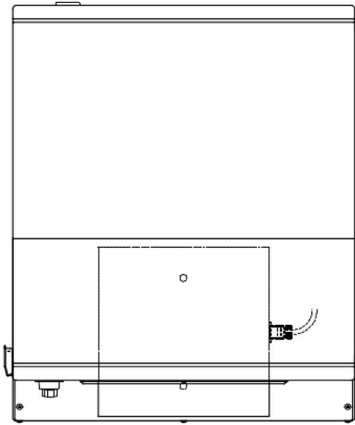


入れ忘れ、二度入れ、計り間違いなど計量ミスを防ぎます。



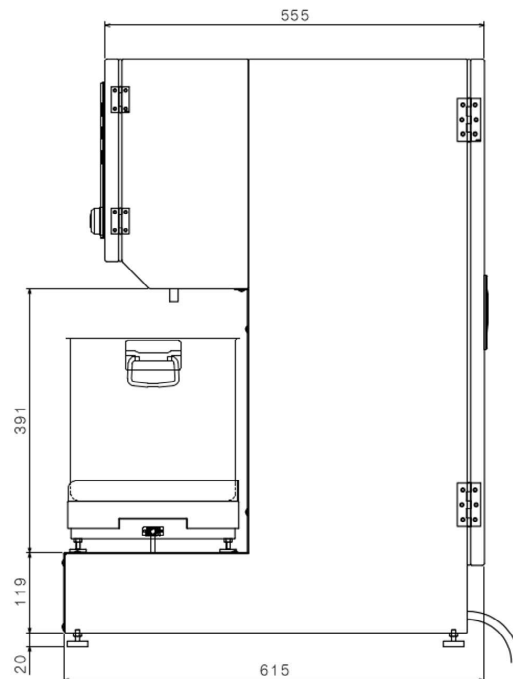
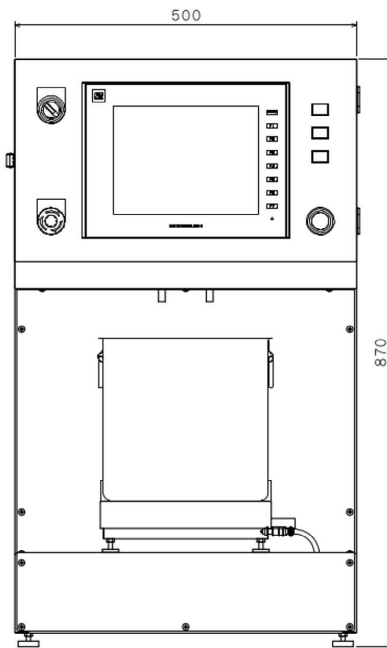


# 『計量ミス』『入れ忘れ』『二度入れ』 計量作業ではよくある問題です。 そんな問題をレシピは解決してくれます!!



機械仕様

項目	内容
型式	WAMS-02
液体数	1~10種類まで
計量方式	ロードセル秤
秤量	10kg (1g単位)
計量範囲	Min10g~10kgまで
計量スピード	1.2kg/min (比重1の場合)
計量誤差	±3g
使用周囲温度・湿度	5~40℃/20~90RH (結露しないこと)
吐出方法	チューブポンプ
配合登録数	40通り
登録方法	ダイレクト入力 (4桁 ****g)
電源	AC100V (10A)



- 自動計量で省人化・省力化出来、計量ミスが無くせます。
- 配合データさえ登録しておけば、面倒な配合計算は必要ありません。
- 操作は簡単。大きなタッチパネル画面で見易くなっています。
- 面倒な容器からの移し替えは必要なし。一斗缶やペール缶などから直接ポンプで吸い上げ計量してくれます。
- 計量履歴が確認出来、データの収集・管理まで行うことができます。
- 部品交換時期やメンテナンス時期も年月日を登録すればタッチパネル上にポップアップして知らせてくれます。

 **伊藤工機株式会社**  
ITOH KOUKI CORPORATION

〒510-0802 三重県四日市市三ツ谷町14-20  
TEL 059-331-5536 (代表)  
Mail info@itoh-kouki.co.jp