









## 「なべモーター回転異常」の対応方法

- \* なべ用インバータ (INV01) の停止秒数設定を「2.00」「3.00」に変更する。
- \* 対象機器は製造No. 1~61までとする。

1. INV01 (一番左のインバータ) の  ボタンを押す。
2.   ボタンにて F08 にする。
3.  ボタンを押す。
4. 「2.00」と表示されるので   ボタンにて「3.00」に変更する。
5.  ボタンを押してデータ登録する。
6.  ボタンを押して完了する。

